



# CONTEG DATA SHEET

Version 24.2.2011

## 19" OTEVŘENÉ VYSOKOZÁTĚŽOVÉ RÁMY RSG2

### CONTEG, spol. s r.o.

Vedení společnosti Česká republika:  
Na Vítězné pláni 1719/4  
140 00 Praha 4

Tel.: +420 261 219 182  
Fax: +420 261 219 192  
[conteg@conteg.cz](mailto:conteg@conteg.cz)  
[www.conteg.cz](http://www.conteg.cz)

### Místní pobočky CONTEG:

Rakousko:	+43 699 1819 7071
Benelux:	+32 477 957 126
Východní Evropa:	+49 172 848 4346
Francie:	+33 686 074 386
Německo:	+49 170 523 4958
Rusko:	+7 495 967 3840



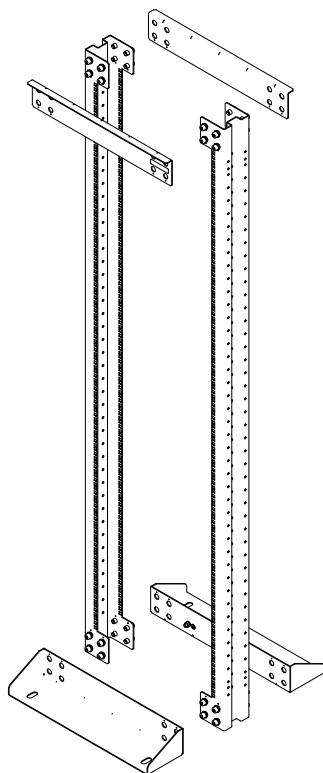
Vysokozátěžové otevřené rámy řady RSG2 jsou předurčeny k užití společně s vertikálními High Density vyvazovacími panely. V nabídce naleznete dva typy, a to pro zatížení 500kg a 1000kg. Obě provedení jsou v provedení s dvěma sloupky (jednoduchý rám). Otevřený rám RSG2 s nosností 500kg je ideální pro kabelážní aplikace užívající High Density vyvazovací panely, zatímco rám s nosností 1000kg je vhodný pro instalaci těžších zařízení. Rámy jsou také vhodné pro použití do testovacích a servisních místností, kde zajistí neomezený přístup k instalovaným komponentům.

## DOSTUPNÉ BAREVNÉ PROVEDENÍ:

**RAL 9005**



RSG2-42-19-L5



### POPIS:

#### Rozměry

- Výška: 27, 42, 45, 47U
- Šířka: 550mm
- Hloubka: 100mm

#### Konstrukce

- 2,0mm ocelový plech

#### Nosnost

- 500kg (rovnoměrná zátěž; všechny výšky)
- 1000kg (rovnoměrná zátěž; pouze 42, 45, 47U)

#### IP krytí

- IP00 (žádné krytí)

#### Barvy

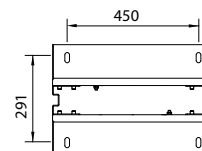
- Standardně RAL 9005

#### Základna

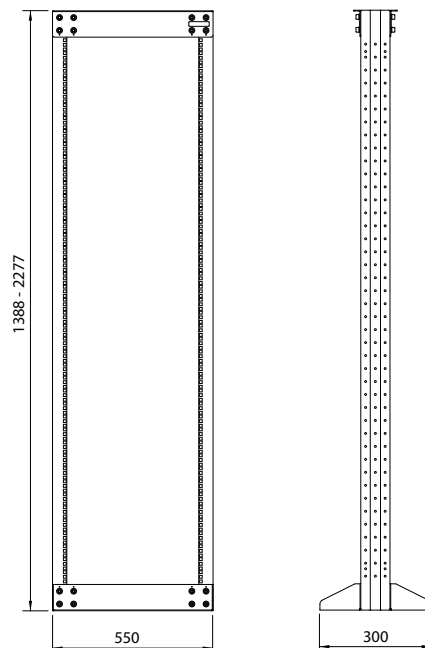
- Vyrobená z ocelového plechu
- Základna obsahuje otvory pro kotvicí šrouby

#### Standardní výbava

- 1 pár vertikálních lišt se značením U
- 2x horní úhelník
- 2x podstava (ocelový nosník tvaru L orientovaný ven)



Pohled shora



Typ	V in U	V v mm	Nosnost v kg
RSG2-27-19-L5	27	1388	500
RSG2-42-19-L5	42	2055	500
RSG2-45-19-L5	45	2188	500
RSG2-47-19-L5	47	2277	500
RSG2-42-19-LA	42	2055	1000
RSG2-45-19-LA	45	2188	1000
RSG2-47-19-LA	47	2277	1000

Poznámka: všechny rozměry v mm